



**NELA**

**ENGLISCH**

A1+ LEVEL 2  
16.0


Startklar? Scroll runter und los geht's!





# AUF GEHT'S ZU LEVEL 2: TRAININGSEINHEIT 16

WELCOME AT LEVEL 2



## Nach dieser Trainingseinheit kannst du:

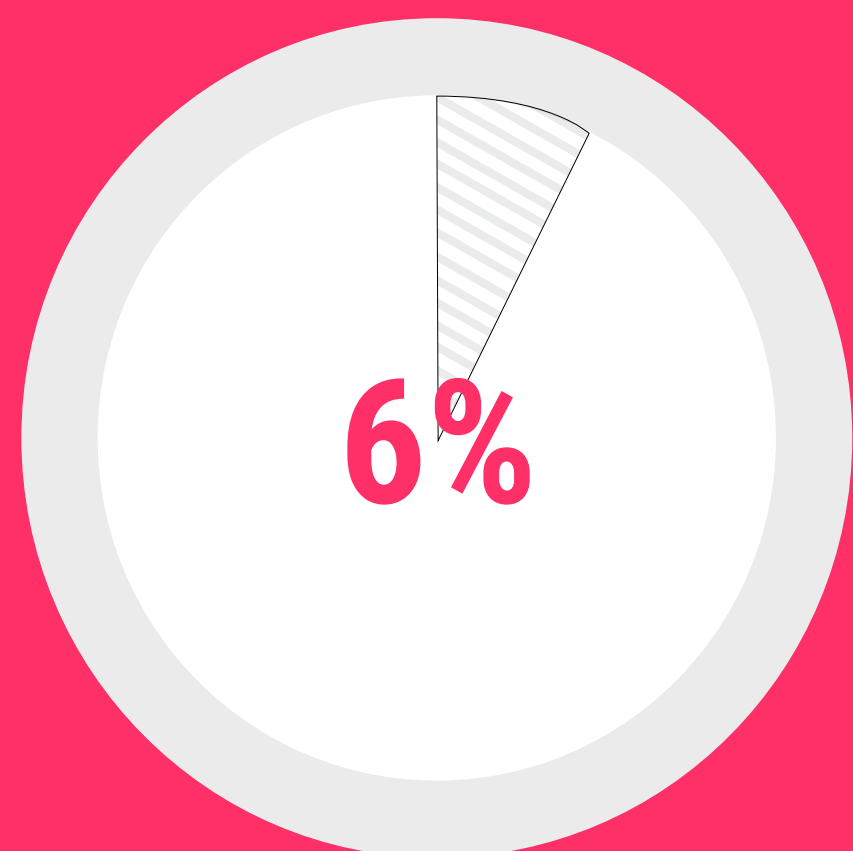
- Typische Begrüßungen: *Hey Leute! Hallo zusammen! Schön euch kennenzulernen!*
- Ein Gespräch anfangen. Erzähl von dir und lass andere über sich erzählen:
  - Wer bin ich.*
  - Wo komme ich her.*
  - Wo lebe ich zurzeit.*
  - Was mag ich und was nicht.*
  - Wen kenne ich.*
- Von deinen Vorlieben erzählen: *Ich mache lieber...*
- Sätze elegant verbinden mit: *also, nebenbei, deshalb*
- Fragen und Verneinungen auf Englisch: *Kommst du aus Schottland? Nein, ich bin aus England.*
- Das *present progressive*: *Was machst du gerade im Moment?*

## Diesen Fortschritt machst du:

Trainingseinheit 16



LEVEL 2





# Words - Teil 1

## WÖRTER

Hey guys .

*Hey Leute.*

My name's Leon and I'm from London.

*Mein Name ist Leon und ich bin aus London.*

Actually, I was born in London, but

*Eigentlich ich war geboren in London, aber*

my parents come from Scotland.

*meine Eltern kommen von Schottland.*

My mother comes from Glasgow and my

*Meine Mutter kommt aus Glasgow und mein*

father comes from Edinburgh.

*Vater kommt aus Edinburgh.*

And you? What's  your name?


*Und du? Was ist dein Name?*

Nice to meet you! .

*Schön zu treffen dich!*

Where do you come from?

*Wo tust du kommen von?*

Are you  German or which country are

*Bist du Deutscher oder welches Land bist*


you from?

*du von?*

I live in Cologne, a city in Germany.

*Ich lebe in Köln, einer Stadt in Deutschland.*

 Mehr dazu siehe „ZumCheck“

 Siehe dazu auch „Tipps&Tricks“





## Words - Teil 2 WÖRTER

But<sup>🗣️</sup> I don't know many people here yet.  
*Aber ich tue nicht kennen viele Leute hier bisher.*

That's why<sup>🗣️</sup> I'm writing<sup>✓</sup> this blog.  
*Das ist warum ich bin (am) schreiben diesen Blog.*

I don't usually like writing.  
*Ich tue nicht normalerweise mögen schreiben.*

I prefer<sup>🗣️</sup> talking<sup>✓</sup>.  
*Ich bevorzuge reden.*

But my German's not so good.  
*Aber mein Deutsch ist nicht so gut.*

So<sup>🗣️</sup> I prefer not to talk much.  
*So ich bevorzuge nicht zu reden viel.*

I also want to use this blog to write about  
*Ich auch will zu benutzen diesen Blog zu schreiben über*  
my impressions of Germany and the city  
*meine Eindrücke von Deutschland und die Stadt*  
of Cologne.  
*von Köln.*

I like<sup>🗣️</sup> Germany very much.  
*Ich mag Deutschland sehr viel.*

Where<sup>✓</sup> do you live?  
*Wo tust du leben?*

Do you also live<sup>✓</sup> in Cologne?  
*Tust du auch leben in Köln?*

✓ Mehr dazu siehe „ZumCheck“

🗣️ Siehe dazu auch „Tipps&Tricks“





# ZUM CHECK - Teil 1

## Ist es dir aufgefallen?

PRÜF DICH SELBST!

Setz' die richtige Form ein:

That's why I'm \_\_\_\_\_ this blog. (write)

He is \_\_\_\_\_ to the subway. (walk)

She is \_\_\_\_\_ at the menu. (look)



## Zeitreise #1

**present progressive: Eine kleine Wiederholung**

He **is reading** a book.

You **are waiting** for the bus.

I'm **not feeling** well.

Für alles, was du gerade tust oder was gerade passiert, nimmst du die richtige Form von **to be: I am, you are, he is**, etc. und hängst hinten an das Verb ein **-ing**.





## ZUM CHECK - TEIL 2

### Ist es dir aufgefallen?

### **Soup up** [=pimpen, aufmöbeln] **your sentences**

#### Fragen und Verneinungen: Eine kleine Wiederholung

<b>Do you</b> live in Cologne?	<b>No, I don't</b> (live in Cologne).
<b>Does he</b> like writing?	<b>No, he doesn't</b> (like writing).
<b>Do you</b> know many people?	<b>No, I don't</b> (know many people).

Fragen und Verneinungen müssen also grundsätzlich mit **do** gebildet werden. Bei **he/she/it** dran denken, dass es **does** heißen muss.

Ausnahme: Alles mit **be!**

<b>Are you</b> from Scotland?	<b>No, I'm not</b> (from Scotland).
<b>Is he</b> writing a blog?	<b>Yes, he is</b> (writing a blog).
<b>Am I</b> right? (Hab ich Recht?)	<b>No, you're not</b> (right).

Wenn **be** in einer Frage oder einer Verneinung vorkommt, brauchst du **nie do**.

Und: **not** kommt immer hinter die Form von **be**:

**I'm not, he's not, you're not ...**

### **Das brauchst du unbedingt!**

#### Wenn du mehr wissen willst: Fragewörter

- How** [Wie]?
- What** [Was]?
- Where** [Wo]?
- When** [Wann]?
- Why** [Warum]?



# TIPPS - TEIL 1 & TRICKS

## So reagierst du richtig! Wenn du dich erklären möchtest

**So** I prefer not to talk much. *Deshalb red' ich lieber nicht so viel.*  
**That's why** I'm writing this blog. *Darum schreibe ich diesen Blog.*

**So** [so, also, deshalb] und **that's why** [darum] verbinden Gedanken. Man braucht sie einfach nur davorpacken, sie ändern nichts an der Satzstellung:  
I prefer not to talk much.  
**So** I prefer not to talk much.

## Typical English! Informelle Begrüßungen

Hey guys! *Hallo Leute!*  
Nice to meet you! *Schön, dich/euch kennenzulernen.*

## Kannst du Verben, kannst du alles *prefer* ist ein Alleskönner – eine kleine Wiederholung aus Level 1

**I prefer talking.** *Ich rede lieber.*  
**I prefer not to talk** much. *Ich rede lieber nicht viel.*


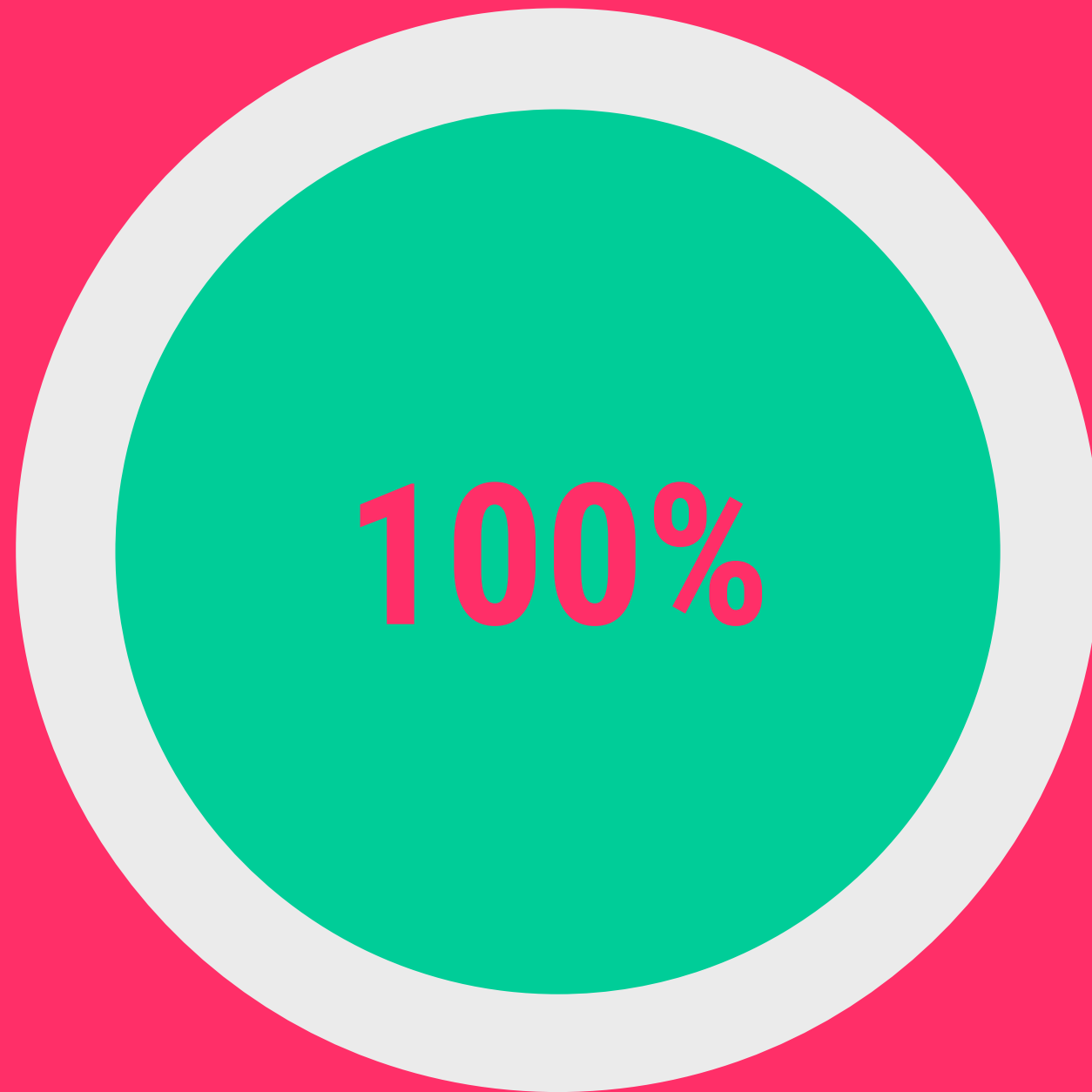
**Prefer** ist ein Alleskönner, es kann mit der ing-Form genauso wie mit der to-Form leben. Pack's in die gleiche Kiste wie **love** und **like**. Auch die sind Alleskönner.

**I love to speak** English. **I love speaking** English.  
**I like to speak** English. **I like speaking** English.



# AUF GEHT'S ZUR TE 17: DEIN STAND

Geschafft! Trainingseinheit 16



Dein Stand: Level 2

