



NELA

ENGLISCH

A1+ LEVEL 2
18.0

Startklar? Scroll runter und los geht's!





AUF GEHT'S: TRAININGSEINHEIT 18

Nach dieser Trainingseinheit kannst du:

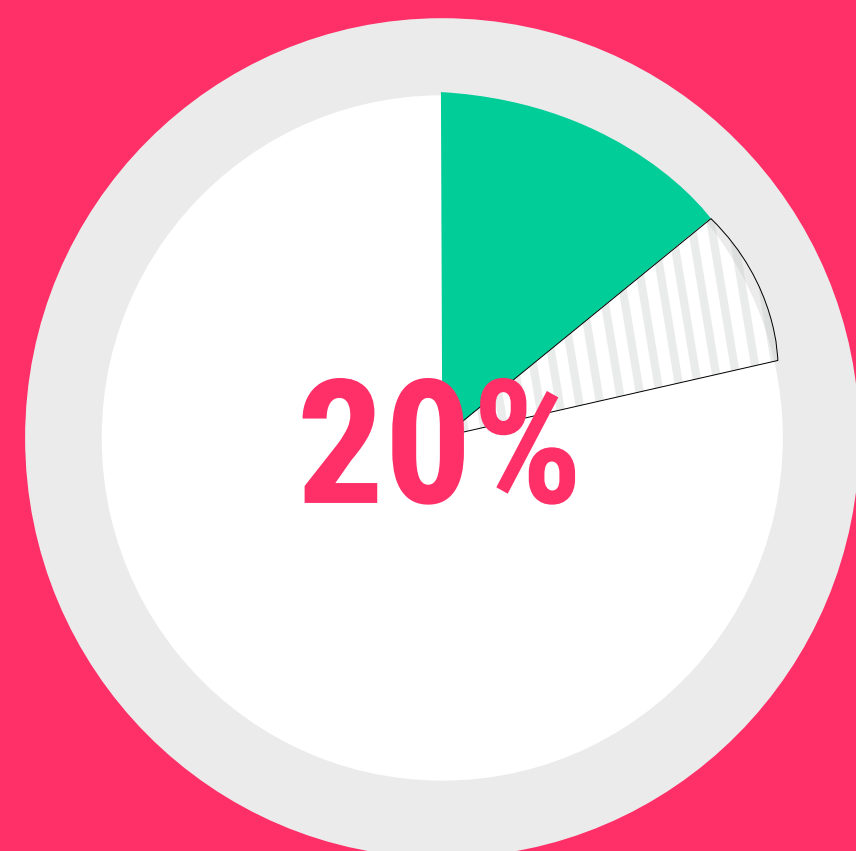
- Die Uhrzeiten: *Es ist viertel nach sieben. Es ist fünf vor zwölf. Es ist ein Uhr.*
- Das Datum: *Heute ist Samstag, der 2. Oktober ...*
- Dich begeistern: *Endlich Wochenende! Ich liebe den Sommer!*
- Pläne machen und sagen, was du vorhast: *Am Montag geht die Uni los.*
- Über die Jahreszeiten sprechen und sagen, welche dir am liebsten ist: *Ich mag den Sommer, aber an den Winter will ich gar nicht erst denken.*
- Die Monate und Wochentage auf Englisch: *Im Dezember bin ich in London. Mein Geburtstag ist im März.*
- Übers Wetter sprechen: *In Köln kann es sehr kalt werden.*
- *some* und *any* unterscheiden. Wann benutzt du was?
- Eine typische Redewendung, die hilft, sich heute keine Sorgen über morgen zu machen.
- Die Rechtschreibung im Englischen: Wird wirklich alles kleingeschrieben?
- Sagen, auf was du dich freust: *Ich freue mich schon, wenn's bald wieder nach London geht.*
- Die Zahlen ab 21 (in einem EXTRA)

Diesen Fortschritt machst du:

Trainingseinheit 18



LEVEL 2





WORDS - Teil 1

WÖRTER

At last, it's weekend.

Zuletzt, es ist Wochenende.

(Endlich)

Today is Saturday, the 2nd of October.

Heute ist Samstag, der 2. von Oktober.

It's six o'clock[✓] in the evening.

Es ist sechs Uhr in dem Abend.

It's autumn.

Es ist Herbst.

I like this time of the year.

Ich mag diese Zeit von dem Jahr.

Autumn in Germany is special.

Herbst in Deutschland ist besonders.

It's a very beautiful season.

Es ist eine sehr schöne Jahreszeit.

The streets are so colourful:

Die Straßen sind so bunt:

Different greens, pinks and reds.

Verschiedene Grün, Rosa und Rot.

There are so many green areas here in


Da sind so viele grüne Gegenden hier in

(Es gibt)

Cologne.

Köln.

[✓] Mehr dazu siehe „ZumCheck“





WORDS - Teil 2 WÖRTER


But I'm not looking forward^{es} to
Aber ich bin nicht (am) schauen vorwärts zu

what's coming: Winter.
was ist (am) kommen: Winter.

It's like at home in London.
Es ist wie zu Hause in London.

It can be very cold, with rain,
Es kann sein sehr kalt, mit Regen,

maybe even snow.
vielleicht sogar Schnee.



But we'll cross that bridge^{es}
Aber wir werden überqueren diese Brücke

when we come to it.
wenn wir kommen zu es.

My favourite season is summer. I love it!
Meine Lieblings-Jahreszeit ist Sommer. Ich liebe es!

I don't have any[✓] plans for tomorrow.
Ich tue nicht haben irgendwelche Pläne für morgen.

But on Monday, the 11th of October,
Aber auf Montag, den 11. von Oktober,

I start at university.
ich starte an Universität.

My first class is at 9:00 a.m.[✓], in German.
Mein erster Unterricht ist an 9:00 a.m., in Deutsch.

✓ Mehr dazu siehe „ZumCheck“

es Siehe dazu auch „Tipps&Tricks“



WORDS - Teil 3 WÖRTER

Oh boy, let's see what I understand.

Oh Junge, lass uns sehen was ich verstehe.

For two days of the week I have classes

Für zwei Tag von der Woche, ich habe Unterricht

in the morning, and for two days

in dem Morgen und für zwei Tage

I have classes in the afternoon.

ich habe Unterricht in dem Nachmittag.

I have one day free.

Ich habe einen Tag frei.

The day after that, on the Tuesday,

Der Tag nach das (dem), auf dem Dienstag,

is my birthday. At the moment I'm

ist mein Geburtstag. An dem Moment ich bin

(Im Moment)

still 21 years old. And how old are you?

noch 21 Jahre alt. Und wie alt bist du?

Or is that a bad question?

Oder ist das eine böse Frage?

Next month, in November^{🗓️}, I'm going

Nächsten Monat in November, ich bin (am) gehen

to travel to Berlin with a friend,

zu reisen zu Berlin mit einem Freund,

from Friday to Monday.

von Freitag zu Montag.

 Siehe dazu auch „Tipps&Tricks“



WORDS - Teil 5

WÖRTER



I want to get to know the capital.
Ich will zu gelangen zu wissen die Hauptstadt.
(kennenlernen)

In December I'll go to London to visit
Im Dezember ich werde gehen zu London zu besuchen
my family.
meine Familie.

But in January I'll be back in Cologne.
Aber in Januar ich werde sein zurück in Köln.

I plan to stay in London for 10 days.
Ich plane zu bleiben in London für 10 Tage.

Well, actually only 9 days, because I fly
Gut, eigentlich nur 9 Tage, weil ich fliege

back very early in the morning on the
zurück sehr früh in dem Morgen auf dem

last day, the Wednesday, at about 7:00 a.m.
letzten Tag, der Mittwoch, an über 7:00 a.m.

That means I'll back be in Cologne
Das bedeutet, ich werde zurück sein in Köln
at noon.
am Mittag.

Bye! See you tomorrow!
Tschüs! Seh dich morgen!

 Siehe dazu auch „Tipps&Tricks“



ZUM CHECK - Teil 1

Ist es dir aufgefallen?

PRÜF DICH SELBST!

Wie sagst du das Gegenteil?



I have some money. _____

He has some plans for tomorrow. _____

Pimp deine Sätze

some oder **any** – im Deutschen bleiben sie oft unübersetzt, im Englischen sind sie aber wichtig

I have **some** plans for tomorrow.

Ich habe Pläne für morgen.

I don't have **any** plans for tomorrow.

Ich habe keine Pläne für morgen.

There are **some** girls in the class.

Es gibt ein paar Mädels in der Klasse.

There aren't **any** girls in the class.

Es gibt keine Mädels in der Klasse.

I am going to buy **some** vegetables.

Ich werde (etwas) Gemüse kaufen.

I am not going to buy **any** vegetables.

Ich werde kein Gemüse kaufen.

Und bei Fragen?

Do you have **any** plans for tomorrow?

Are there **any** girls in the class?

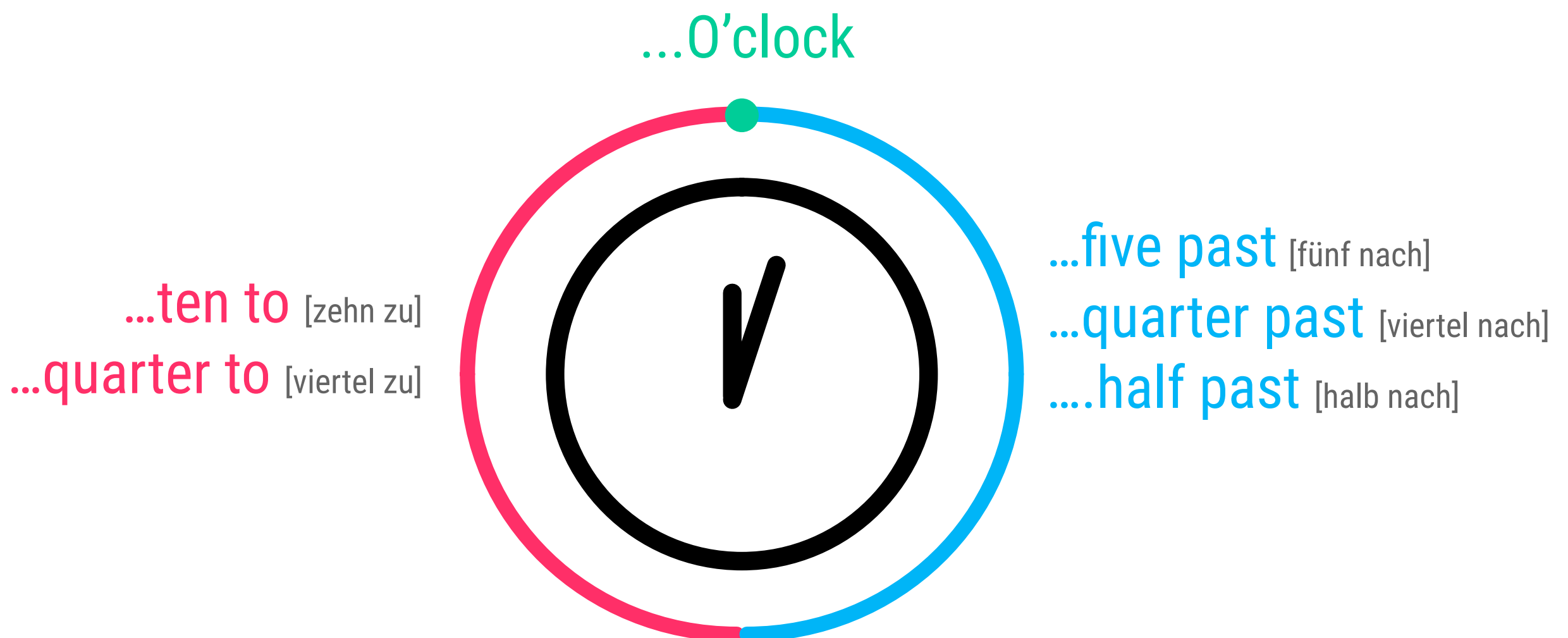
- FAZIT:**
- > **some** wird in positiven Aussagen gebraucht
 - > **any** in negativen Aussagen
 - > **any** bei Fragen



ZUM CHECK - TEIL 2

Ist es dir aufgefallen?

Das brauchst du unbedingt! Uhrzeiten auf Englisch



Blau: In der ersten Hälfte einer Stunde sagt man **past** [nach] und nennt die letzte volle Stunde:

13:05 – five **past** one oder five minutes **past** one [fünf (Minuten) nach eins]

13:15 – quarter [viertel] **past** one

13:30 – half [halb] **past** one

Rot: Für Uhrzeiten in der zweiten Stundenhälfte muss man rechnen. Es geht darum, wieviel Minuten es noch bis zur vollen Stunde sind. Dafür nimmt man **to** [zu, bis].

13:35 – twenty five **to** two [25 bis zwei] or twenty five minutes to two

13:45 – quarter [viertel] **to** two

Grün: Nichts zu rechnen. Sag einfach die volle Stunde und hänge o'clock ran.

14:00 – two o'clock

Die Zeiten werden im 12-Stunden-Rhythmus benannt, also zu „14:00 Uhr“ sagt man „zwei Uhr“. Um kenntlich zu machen, welche Tageszeit gemeint ist, ergänzt man noch:

two o'clock in the afternoon [zwei Uhr in dem Nachmittag]

Zu zwei Uhr morgens würde man sagen:

two o'clock in the morning [zwei Uhr in dem Morgen]

Oder auch möglich, besonders in der Schriftsprache:

2 a.m. = 02:00 Uhr (morgens) or **2 p.m.** = 14:00 Uhr (nachmittags).



ZUM CHECK - TEIL 4

Ist es dir aufgefallen?

Schon gewusst?

O'clock kommt von **of the clock** und heißt soviel wie „der Uhr nach“.
A.m. und **p.m.** kommen aus dem Lateinischen und heißen „vor Mittag“ (ante meridiem) und „nach Mittag“ (post meridiem).





TIPPS - TEIL 1 & TRICKS

Typical English

Diese Redewendungen benutzen Muttersprachler

We'll cross that bridge when we come to it.

[Wir werden überqueren diese Brücke, wenn wir kommen dahin.]

Darum kümmern wir uns, wenn es soweit ist.

Schon gewusst?

Monate und Wochentage werden immer großgeschrieben

January, February, March, April, May, June, July, August, September, October, November, December werden genauso großgeschrieben wie **Monday, Tuesday, Wednesday, Thursday, Friday, Saturday, Sunday**.

Aber: Die Jahreszeiten werden wie alles andere kleingeschrieben: **spring, summer, autumn (fall in Amerika), winter**.



Kannst du Verben, kannst du alles

look forward to doing something

I'm **not looking forward to** what's coming: winter.

Ich freue mich nicht auf das, was kommt: Winter.

I **look forward to going** to London in winter.

Ich freue mich darauf, wenn's im Winter nach London geht.

I **look forward to starting** at University in October.

Ich freue mich darauf, im Oktober in der Uni anzufangen.


Sich darauf freuen, etwas zu tun heißt **look forward to doing something**. Hier ist auch wieder ganz wichtig, sich sofort die Konstruktion zu merken **look forward + to + ing-Form!** 👍

NEVER: look forward to do something 👎



AUF GEHT'S ZUR TE 19: DEIN STAND

Geschafft! Trainingseinheit 18



Dein Stand: Level 2

